

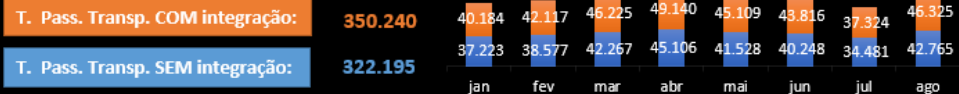
2022

2023

2024

JAN FEV MAR ABR MAI JUN JUL AGO SET OUT NOV DEZ JAN FEV MAR ABR MAI JUN JUL AGO SET OUT NOV DEZ JAN FEV MAR ABR MAI JUN

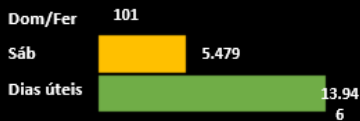
Índice Total de passageiros transportados - TPT



IPK - Operacional



Média de Passageiros Transportados



Índice de Cumprimento de Quilometragem - ICQ



Índice de Inspeção de Frota - IIF



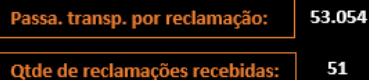
Percentual integração

8,0%

Percentual idoso 65

32,9%

Índice de Reclamação - IRP



Taxa de Ocupação - TO

