

Índice Total de passageiros transportados - TPT



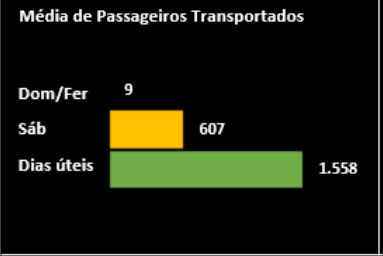
T. Pass. Transp. COM integração:	49.140	49.140
T. Pass. Transp. SEM integração:	45.106	45.106

abr

IPK - Operacional

C/Integração:	2,26	2,26
S/Integração:	2,08	2,08

abr



Percentual integração

8,2%

Percentual idoso 65

31,7%

Índice de Reclamação - IRP

Passa. transp. por reclamação:	6.444
Qtde de reclamações recebidas:	7

